



Informe mensual

CARNES

PRECIOS PORCINOS - FEBRERO 2022

Gestión de la Información
Dirección Nacional de
Control Comercial Agropecuario



Ministerio de Agricultura,
Ganadería y Pesca
Presidencia de la Nación

MINISTRO DE AGRICULTURA, GANADERÍA Y PESCA

Julián Andrés DOMINGUEZ

DIRECTOR NACIONAL DE CONTROL COMERCIAL AGROPECUARIO
Cdor. Luciano ZARICH

GESTIÓN DE LA INFORMACIÓN

Ing.Agr. Daniel PAPOTTO
M. V. Pablo PETRUCCI
Tec. Marcelo MACHUCA
Tec. Jorge SUAREZ



SISTEMA INFORMATIVO DE PRECIOS PORCINOS

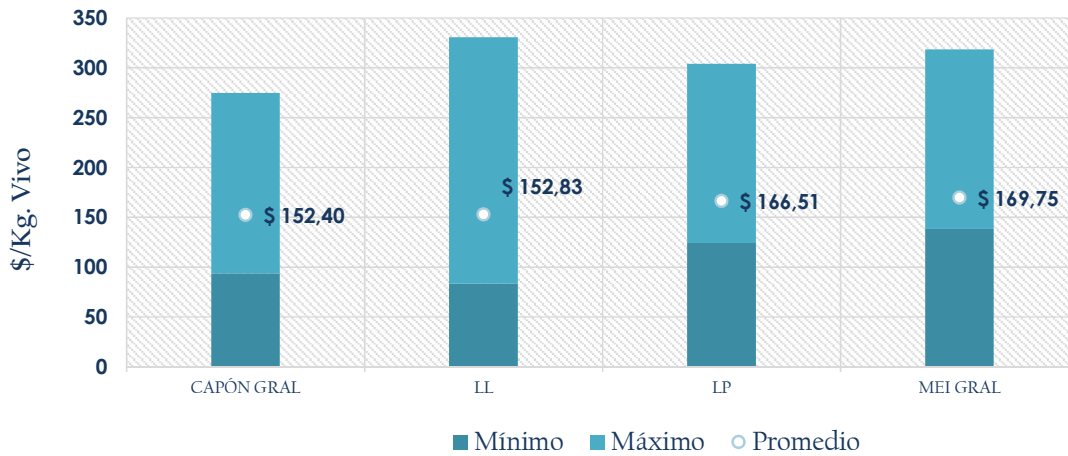
Resumen Mensual de Precios Porcinos FEBRERO 2022

(01/02/2022 al 28/02/2022)

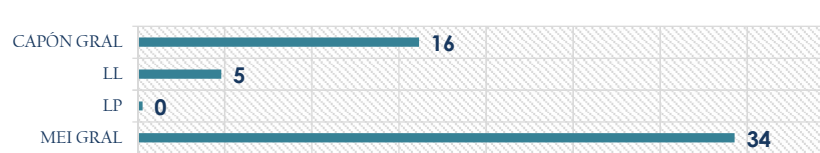
Precios promedios ponderados, en pesos (\$) por kilos vivos, según Resolución ONCCA 1797/05.

Clasificación Resolución SAGPyA 144/05	Precios Promedio Ponderados			Plazo de pago	Peso promedio	Cabezas evaluadas	Kilos vivos	Tejido magro
	*Mínimo	**Máximo	Promedio					
CAPÓN GENERAL	93,58	181,20	152,40	16	112	291.036	32.568.779	
Capón Sin Tipificar	89,76	181,82	146,64	15	111	218.732	24.224.739	
Capón Tipificado (Sistema de Tipificación por Magro)	139,86	179,37	169,85	19	115	72.304	8.344.040	57%
CHANCHAS	63,78	137,10	105,34	22	207	5.943	1.229.374	
PADRILLOS	78,34	173,65	158,75	26	150	370	55.332	
LECHONES LIVIANOS	83,45	247,22	152,83	5	19	1.303	25.214	
LECHONES PESADOS	124,16	180,00	166,51	0	106	3.167	336.174	
MEI GENERAL	138,30	180,12	169,75	34	120	37.513	4.513.854	
MEI sin Tipificar	125,29	178,56	165,82	35	119	19.626	2.341.999	
MEI Tipificado (Sistema de Tipificación por Magro)	161,00	181,65	174,06	33	121	17.887	2.171.855	57%

\$/Kg. Vivo por Clasificación FEBRERO 2022



Plazo de pago por Clasificación FEBRERO 2022



GESTIÓN DE LA INFORMACIÓN – MINISTERIO DE AGRICULTURA, GANADERÍA Y PESCA

SISTEMA INFORMATIVO DE PRECIOS PORCINOS

Variación Intermensual (Enero 2022 /Febrero 2022) de Precios Promedio y Cabezas por Clasificación

Precios (en \$ por kilo vivo)	CAP s/tipif.	CAP Tipif.	CHA	PA	LL	LP	MEI
Enero 2022	147,61	171,51	108,14	146,59	156,99	162,11	168,75
Febrero 2022	146,64	169,85	105,34	158,75	152,83	166,51	169,75
Var. % Mes Ant.	-0,66%	-0,97%	-2,60%	8,30%	-2,65%	2,72%	0,59%

Cabezas evaluadas	CAP s/tipif.	CAP Tipif.	CHA	PA	LL	LP	MEI
Enero 2022	214.267	72.797	5.249	142	1.037	3.254	33.638
Febrero 2022	218.732	72.304	5.943	370	1.303	3.167	37.513
Var. % Mes Ant.	2,08%	-0,68%	13,22%	160,56%	25,65%	-2,67%	11,52%

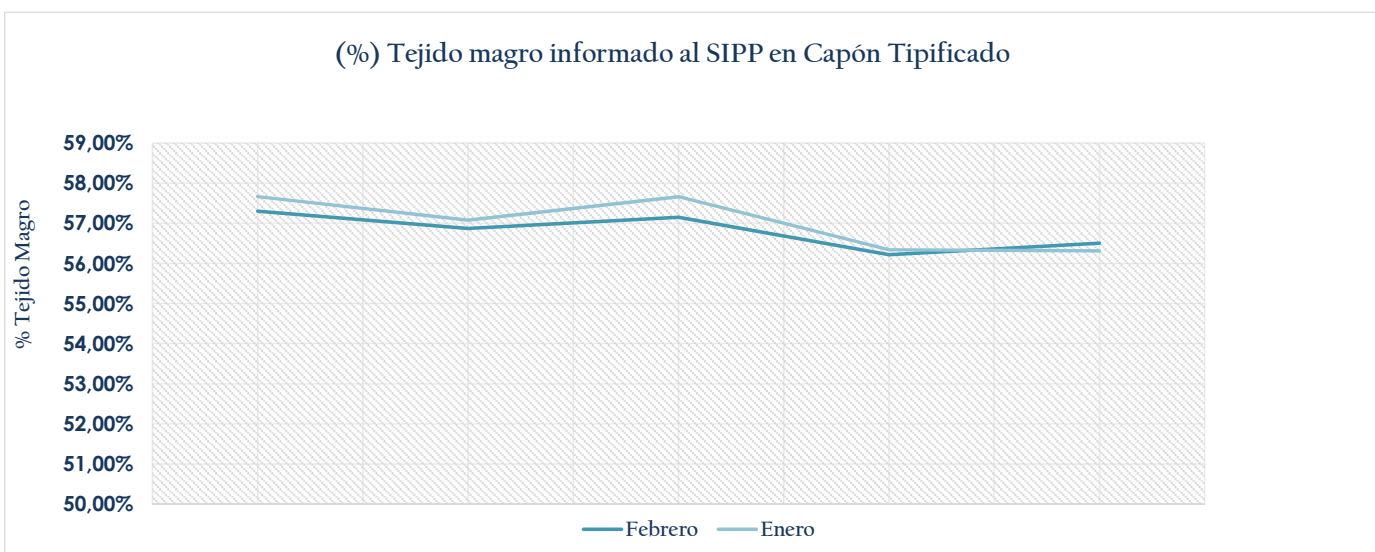
	CAP s/tipif.	CAP Tipif.	CHA	PA	LL	LP	MEI
Matarifes por clasificación	233	18	129	25	16	10	29
Productores por clasificación	953	143	346	39	33	22	54

(%) Tejido magro por provincia REGIÓN CENTRO - Capón Tipificado

Variación intermensual de Tejido magro informado al SIPP en Capón Tipificado por provincia (%)

Magro	Buenos Aires	Córdoba	Entre Ríos	Santa Fé	Otras	Promedio mensual
Enero 2022	57,66%	57,08%	57,66%	56,34%	56,31%	57,23%
Febrero 2022	57,30%	56,87%	57,15%	56,22%	56,51%	56,94%
Variación	-0,63%	-0,36%	-0,89%	-0,22%	0,35%	-0,50%

(%) Tejido magro informado al SIPP en Capón Tipificado



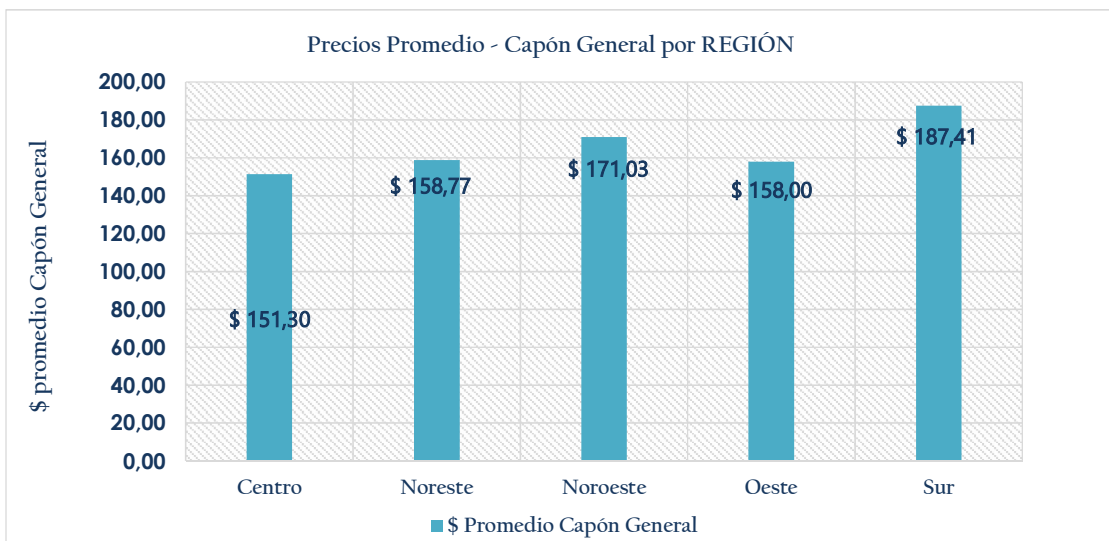
SISTEMA INFORMATIVO DE PRECIOS PORCINOS

Relación cabezas - Precio según REGIONES

	Provincias integrantes de cada Región
Centro	Buenos Aires, Córdoba, Entre Ríos, La Pampa, Santa Fe
Noreste	Chaco, Corrientes, Formosa, Misiones
Noroeste	Catamarca, Jujuy, Salta, Santiago del Estero, Tucumán
Oeste	La Rioja, Mendoza, San Juan, San Luis
Sur	Chubut, Neuquén, Río Negro, Santa Cruz, Tierra del Fuego

Precios Promedio Capón General y Cabezas evaluadas por Región

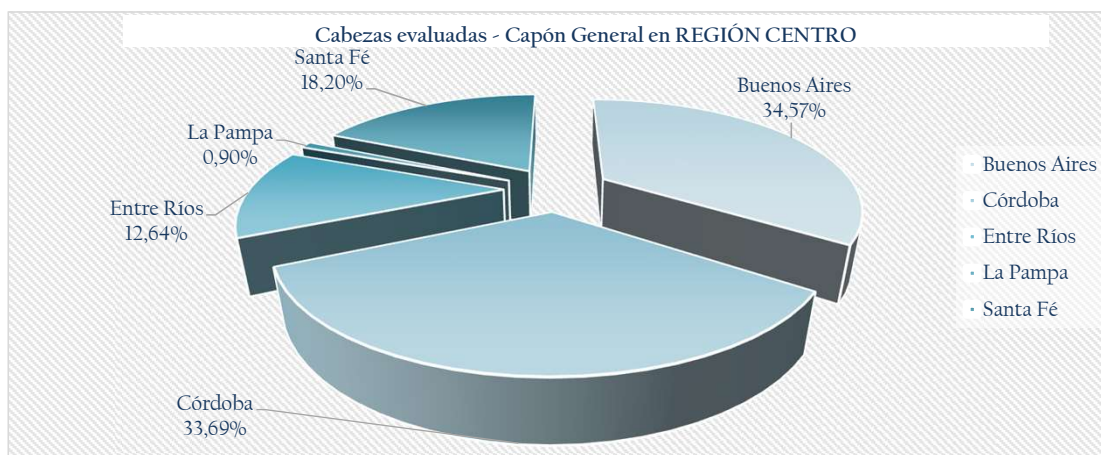
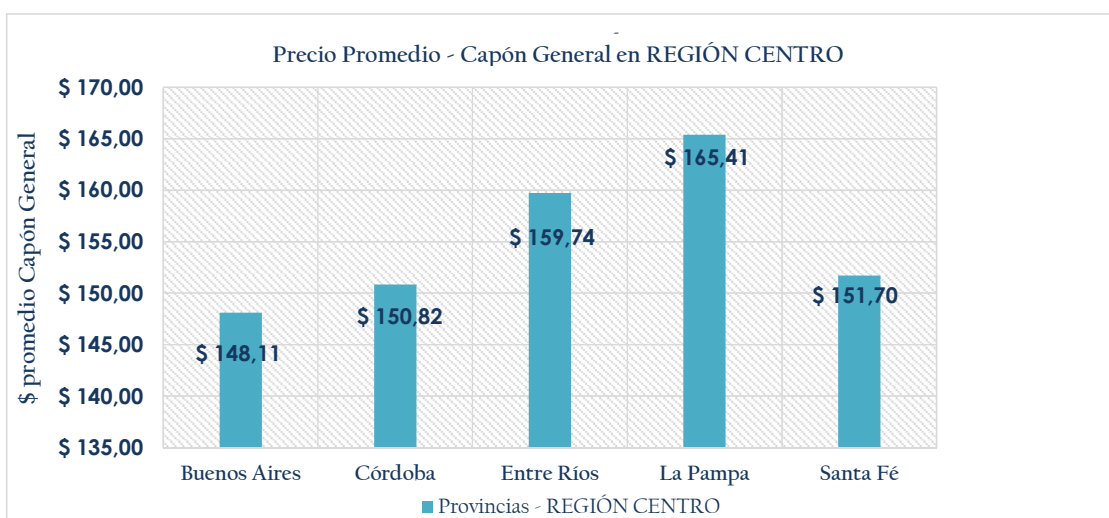
Región	\$ Promedio Capón General	% Cabezas
Centro	151,30	91,57%
Noreste	158,77	0,67%
Noroeste	171,03	1,88%
Oeste	158,00	4,91%
Sur	187,41	0,97%
\$ promedio	\$ 165,30	100,00%



SISTEMA INFORMATIVO DE PRECIOS PORCINOS

Precios Promedio y Cabezas evaluadas por Región CENTRO - Capón General

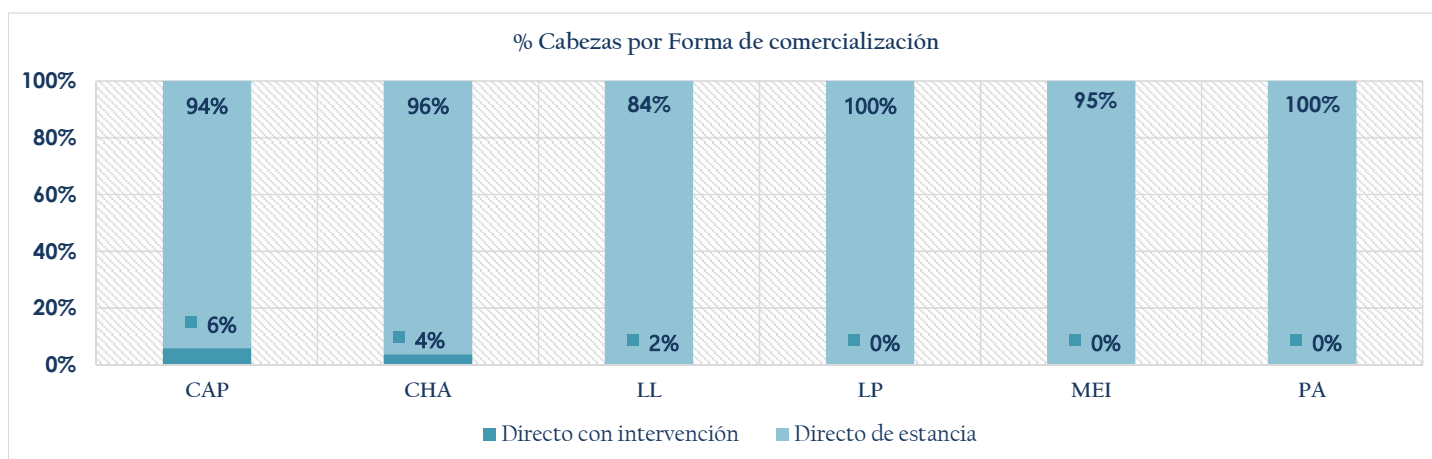
Región CENTRO	\$ Promedio Capón General	% Cabezas
Buenos Aires	148,11	34,57%
Córdoba	150,82	33,69%
Entre Ríos	159,74	12,64%
La Pampa	165,41	0,90%
Santa Fé	151,70	18,20%
\$ promedio	\$ 155,16	100,00%



SISTEMA INFORMATIVO DE PRECIOS PORCINOS

Relación Índices Promedio y Cabezas por Forma de Comercialización

	Directo con Intervención		Directo de Estancia	
	\$/Kg. Vivo	% Cabezas	\$/Kg. Vivo	% Cabezas
CAPONES	\$ 156,15	5,85%	\$ 152,17	94,15%
CHANCHAS	\$ 109,92	3,70%	\$ 105,16	96,30%
LECHONES LIVIANOS			\$ 146,07	84,42%
LECHONES PESADOS			\$ 166,51	100,00%
MEI			\$ 169,59	95,81%
PADRILLO			\$ 158,75	100,00%



Diferencias intermensuales (Enero 2022/Febrero 2022) en la comercialización Porcina (Datos MINAGRO)

	ENERO	FEBRERO
Cabezas evaluadas	330.384	339.332
Consignatarios y/o comisionistas de ganados	12	16
Matarifes Abastecedores	241	247
Productores	1.007	1.065
Monto comercializado (Sin IVA)	5.779.569.360	5.952.026.825
Kilos vivos	37.365.623	38.728.726

Animal tipo	ENERO	FEBRERO
	113,10 \$ 17.493,49	114,13 \$ 17.540,42

* Para el cálculo del precio mínimo se toma como dato a evaluar el 10% de las cabezas de menor precio según resolución 1011/2007 EX-ONCCA.

** Para el cálculo del precio máximo se considera como dato a evaluar el 10% de las cabezas de mayor precio según resolución 1011/2007 EX-ONCCA.